



Informe elaborat per APIV sobre l'impacte de la COVID-19 en el sector de la il·lustració gràfica i el còmic valencians

—

**Associació
de Professionals
de la Il·lustració
Valenciana**



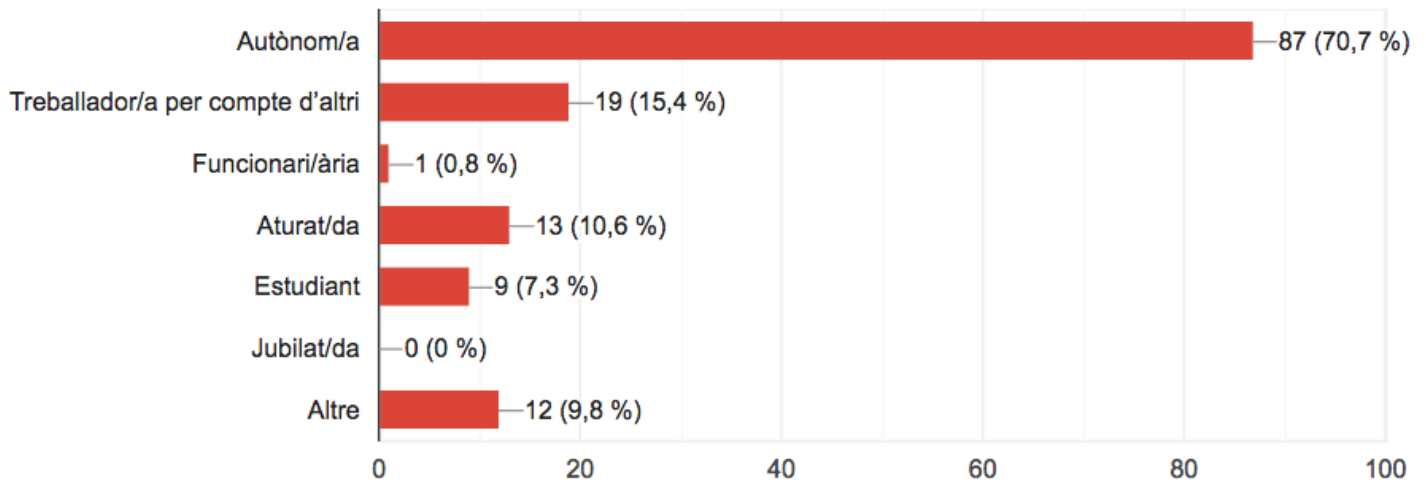
INFORME DE L'IMPACTE DE LA COVID-19 EN LA IL·LUSTRACIÓ GRÀFICA I EL CÒMIC VALENCIANS

Des de l'Associació de Professionals de la Il·lustració Valenciana - APIV realitzarem una enquesta dirigida a professionals de la il·lustració gràfica i el còmic valencià amb la finalitat de conèixer l'impacte econòmic generat en el sector per la COVID-19 i poder enfocar conjuntament amb la resta d'associacions que conformem la Federació de Asociaciones De Ilustradores Profesionales - FADIP i amb les diferents administracions públiques, les propostes paliatives i línies d'actuació a implantar. L'enquesta va romandre oberta a la participació entre els dies 2 i 23 d'abril i va ser resposta per 123 il·lustradors/es, dels quals el 44,7% està associat/a a APIV i el 55,3% no associat/a.

RESULTATS OBTINGUTS

Professió

123 respuestas



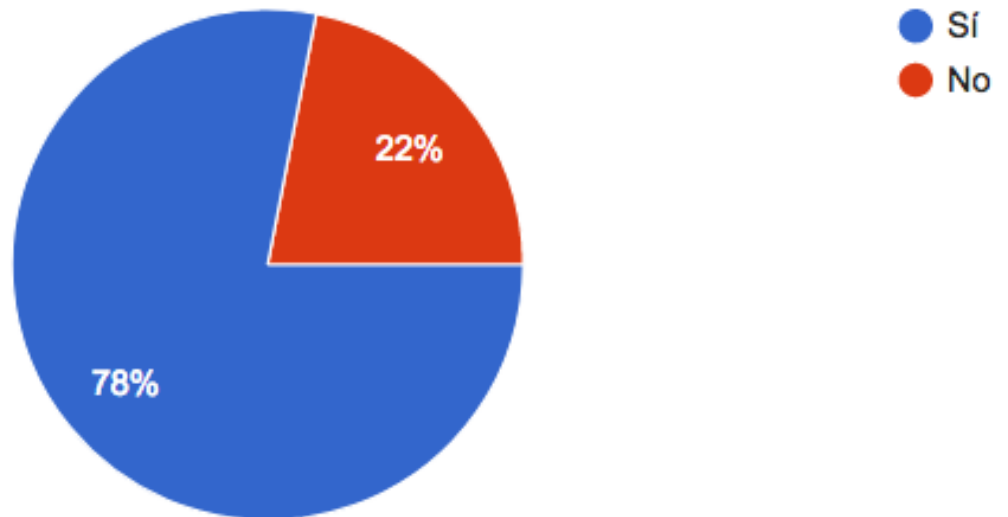
- La majoria dels enquestats, un 70,7%, es defineixen com a treballadors autònoms; un 15,4% treballen per compte d'altri; un 0,8% funcionaris/as; un 10,6% en situació de desocupació; un 7,3% estudiants; cap persona jubilada i un 9,8% en una altra situació.

- El 67,4% dels enquestats que van respondre a la pregunta «Treballes al mateix temps per a un altre sector? Quin?» es dediquen exclusivament a la il·lustració gràfica i el còmic. El 32,6% restant compagina aquest treball amb altres ocupacions entre les quals destaca el disseny gràfic, seguit de la docència i altres treballs relacionats en menor mesura.

- Quant a l'epígraf en el qual estan donats/as d'alta en l'Impost d'activitats Econòmiques - IAE, existeix una important disparitat que dona compte de la indefinició patida en mancar d'un epígraf propi, sent el més recurrent el 861 (Pintors, escultors, ceramistes, artesans, gravadors i artistes similars) en un 50% dels casos.

Sents que ja abans estaves en una situació complicada?

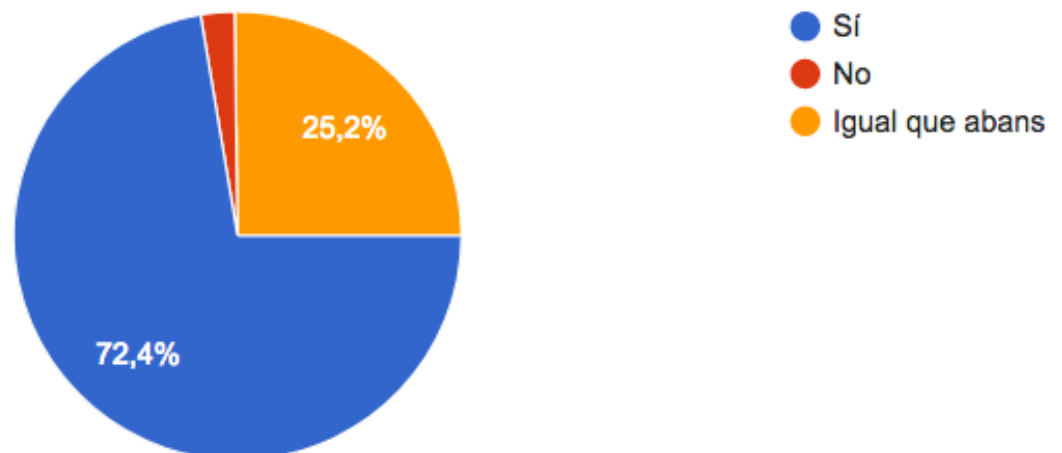
123 respuestas



- El 78% dels enquestats considera que la seua situació ja era complicada abans de la COVID-19 enfront d'un 22% que respon negativament. El que ofereix una lectura majoritària de ser una professió d'una elevada precarietat.

Creus que ara estàs pitjor?

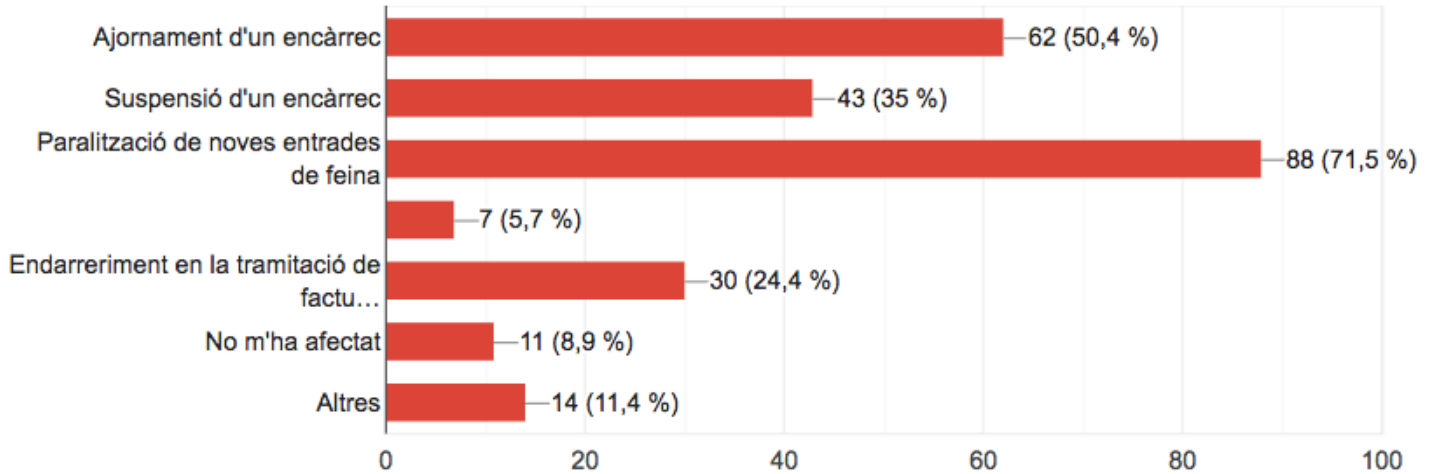
123 respuestas



- El 72,4% dels enquestats considera estar en pitjor situació que abans de la COVID-19, mentre que un 25,2% considera estar igual que abans i un escàs 2,3% no considera estar pitjor que abans.

En quins aspectes t'ha afectat la suspensió d'activitat en la il·lustració i/o el còmic?

123 respuestas

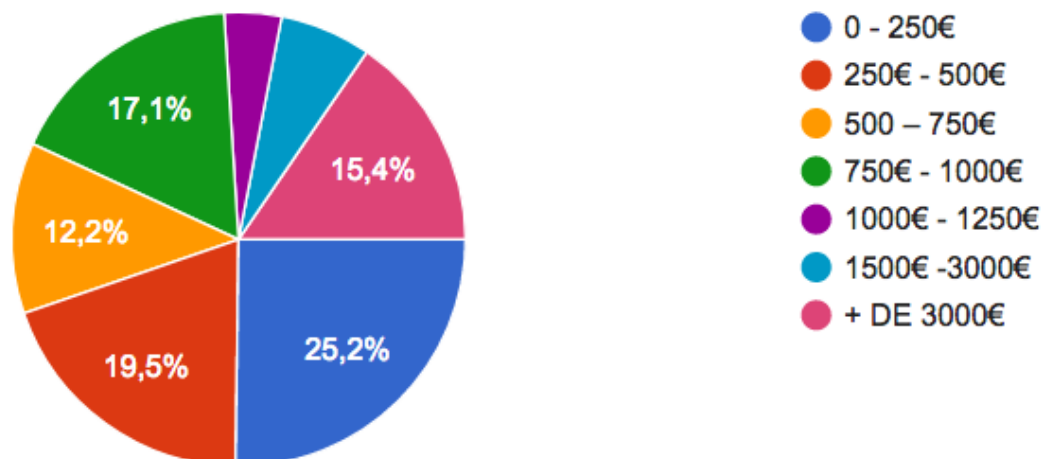


- Preguntats concretament «En quins aspectes t'ha afectat la suspensió d'activitat en la il·lustració i/o el còmic?», les respostes revelen que, des de l'aparició de les primeres mesures de prevenció de la COVID-19 i la consegüent declaració de l'Estat d'alarma, el 50,4% ha patit l'ajornament d'almenys un encàrrec; el 35% ha patit la cancel·lació de de almenys un encàrrec; el 71,5% ha vist paralitzada l'entrada de nous encàrrecs; un 5,7% ha vist rebaixat el preu habitual d'un encàrrec; el 24,4% ha vist endarrerida la tramitació de les seues factures pendents de cobrament; un 8,9% diu no haver-se vist afectat i un 11,4% diu haver-se vist afectat per altres aspectes.

- El 96,7% es mostra preocupat o molt preocupat amb aquesta situació mentre que un 3,3% es mostra poc o gens preocupat.

Com valoraries econòmicament les pèrdues per la COVID-19?

123 respuestas



- Valoració de les pèrdues econòmiques ocasionades pel període de quarantena (de major a menor percentatge):

Un 25,2% avalua les pèrdues ocasionades en una forqueta de 0 - 250€

Un 19,5% avalua les pèrdues ocasionades en una forqueta de 250€ - 500€

Un 17,1% avalua les pèrdues ocasionades en una forqueta de 750€ - 1000€

Un 15,4% avalua les pèrdues ocasionades en una forqueta de més de 3000€

Un 12,2% avalua les pèrdues ocasionades en una forqueta de 500€ - 750€

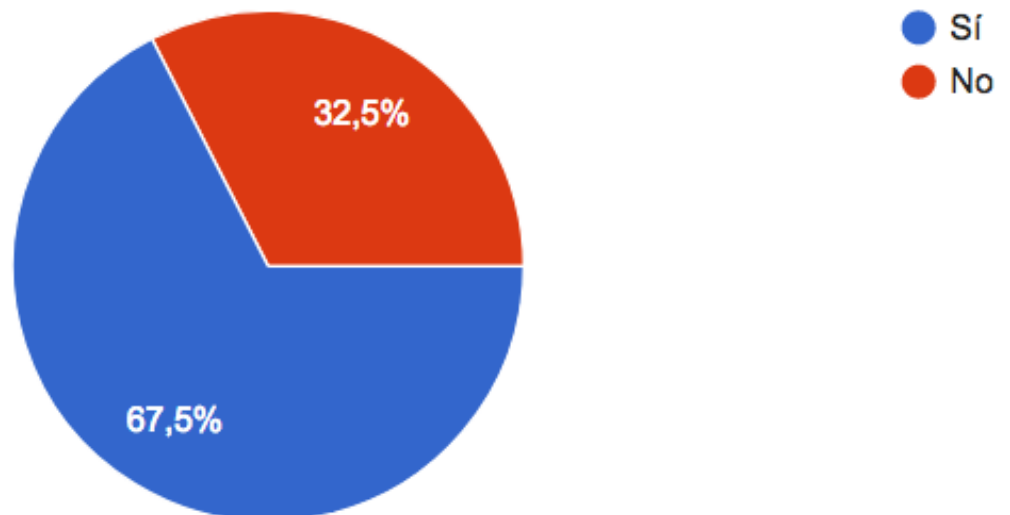
Un 6,5% avalua les pèrdues ocasionades en una forqueta de 1500€ - 3000€

Un 4,1% avalua les pèrdues ocasionades en una forqueta de 1000€ - 1250€

- Un 6,5% s'ha vist afectat per un Expedient Regular Temporal d'Ocupació - ERTO.

Has patit cancel·lacions de treballs?

123 respuestas



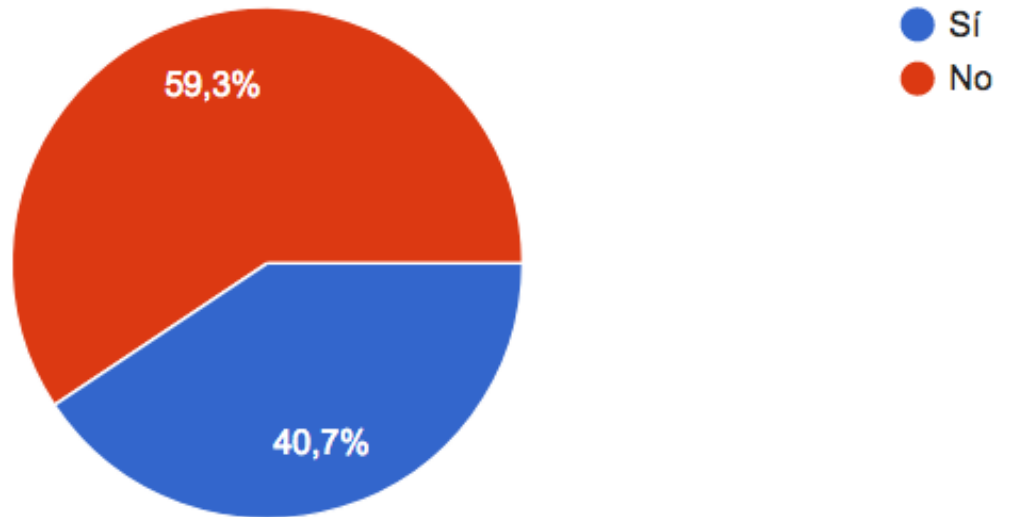
- Un 67,5% ha patit la cancel·lació de treballs. D'aquests, un 31,2% compten amb el compromís de ser represos o reprogramats enfront de la negativa o la incertesa del 68,8% restant.

- Un 28,5% ha rebut propostes d'encàrrecs no remunerats o a preus molt més baixos dels habituals, relacionats generalment amb campanyes gràfiques de sensibilització, iniciatives benèfiques o posada a disposició gratuïta de materials editorials realitzats prèviament.



Estàs patint impagaments de treballs ja realitzats?

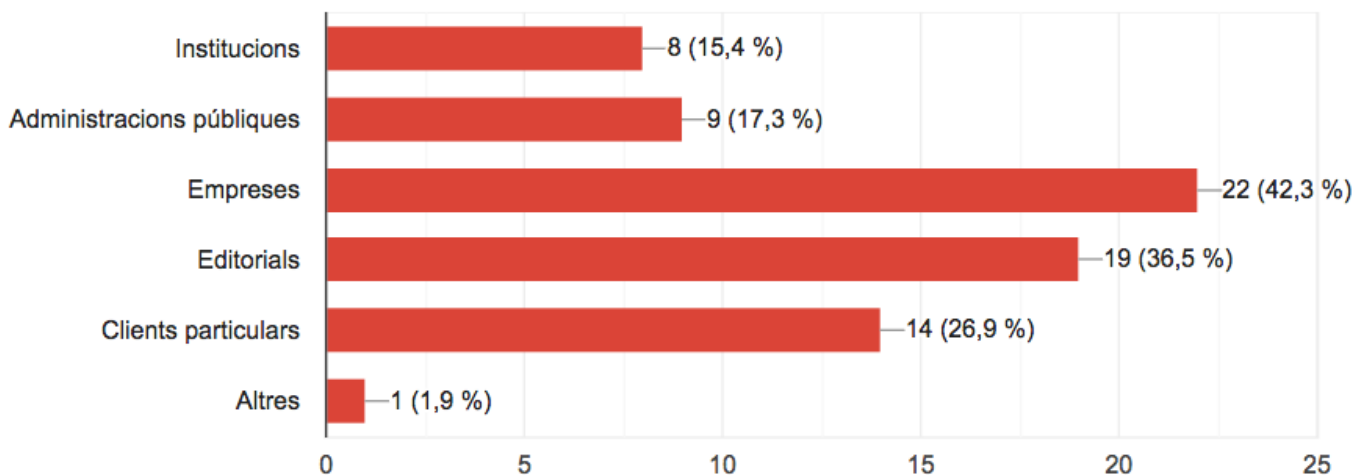
123 respuestas



- Un 40,7% està patint impagaments per treballs ja realitzats.

En cas afirmatiu, marca de part de qui són els impagaments:

52 respuestas

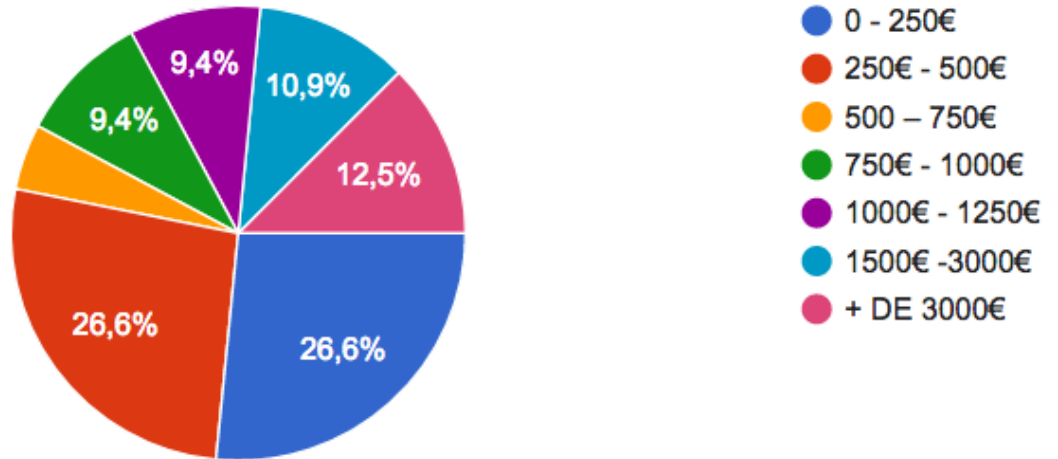


- Per tipus de client, aquests impagaments provenen de (de major a menor percentatge): Empreses (42,3%), Editorials (36,5%), Clients particulars (26,9%), Administracions públiques (17,3%), Institucions (15,4%) o uns altres (1,9%).



Quants diners et deuen?

64 respuestas



- Aquests impagaments suposen una quantitat aproximada de (de major a menor percentatge):

A un 26,6% se'ls deu una quantitat aproximada de 0 - 250€

A un 26,6% se'ls deu una quantitat aproximada de 250€ - 500€

A un 12,5% se'ls deu una quantitat superior als 3000€

A un 10,9% se'ls deu una quantitat aproximada de 1500€ - 3000€

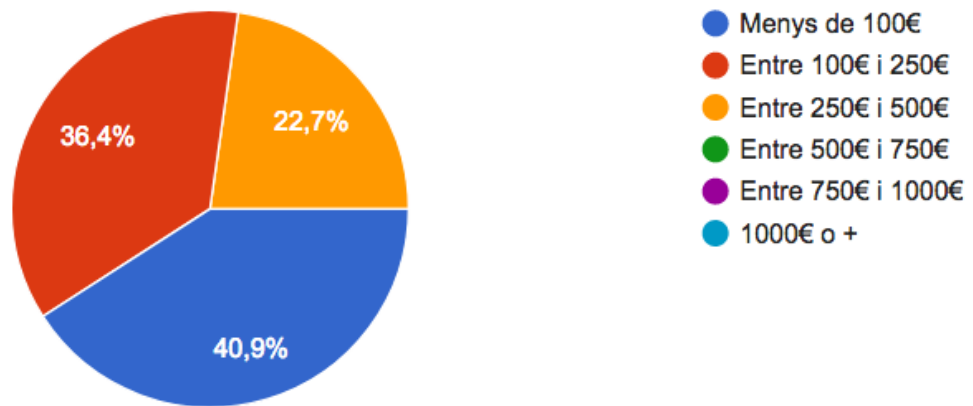
A un 9,4% se'ls deu una quantitat aproximada de 750€ - 1000€

A un 9,4% se'ls deu una quantitat aproximada de 1000€ - 1250€

A un 4,7% se'ls deu una quantitat aproximada de 500 - 750€

En cas que pagues un estudi, taller o espai diferent al teu habitatge, quant pagues al mes (incloent-ne despeses corrents d'aquest espai)?

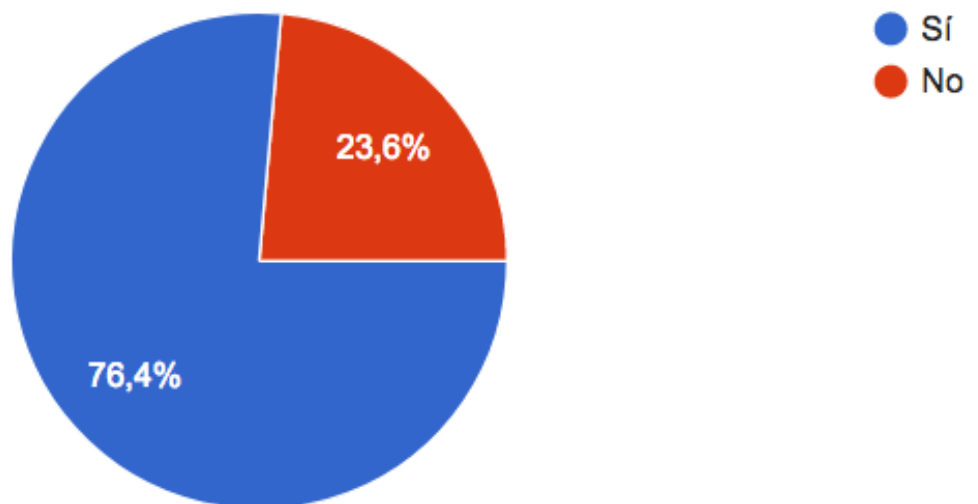
22 respuestas



- D'entre aquells autors/as (un 17,9%) que paguen per un estudi/taller/espai de treball diferent al del seu habitatge, tenen unes despeses fixes mensuals (lloguer + despeses corrents) de (de major a menor percentatge): Menys de 100€ (40,9%), Entre 100€ i 250€ (36,4%) Entre 250€ i 500€ (22,7%).

Et preocupa com afrontar aquestes despeses en els pròxims mesos?

123 respuestas

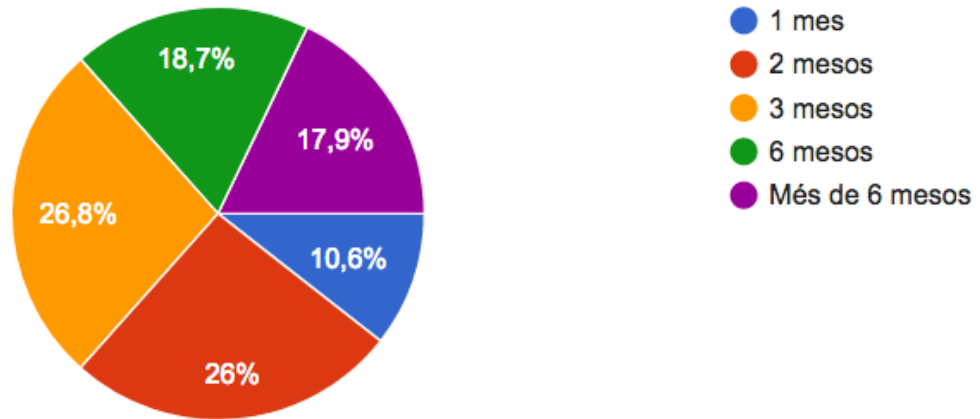


- A un 76,4% dels enquestats els preocupa com afrontar aquestes despeses, a més dels gats fixos de les seues llars durant els pròxims mesos.



Quin període de temps estimes que pots aguantar amb aquesta suspensió de la teua activitat?

123 respuestas



- Preguntats per quants mesos estimen que podran aguantar econòmicament amb aquesta situació (de major a menor percentatge):

Un 26,8% calcula poder aguantar 3 mesos

Un 26% calcula poder aguantar 2 mesos

Un 18,7% calcula poder aguantar 6 mesos

Un 17,9% calcula poder aguantar més de 6 mesos

Un 10,6% calcula poder aguantar 1 mes

- Respecte a la pregunta de si els autors/as han pogut acollir-se a alguna mena d'ajuda extraordinària de les sorgides en les últimes setmanes, la majoria estan tramitant l'ajuda per a treballadors autònoms per la reducció del 75% del volum de treball.

- D'entre aquells que no han pogut acollir-se a aquestes ajudes, expliquen les següents raons:

- No estar donat d'alta com a treballador autònom

- No poder continuar donat d'alta com a treballador autònom

- No poder demostrar una reducció del 75% del volum de treball en relació a mesos anteriors

- No poder sol·licitar la prestació per desocupació per no haver cotitzat almenys un any

- Quant a les mesures que els enquestats pensen que els podrien ajudar, aquestes són:
 - La suspensió temporal de la quota d'autònoms (un 32,8% de les respostes)
 - La modificació de la quota d'autònoms en arranament proporcional a la facturació (24,3%)
 - L'establiment d'una renda bàsica d'emergència (14,3%)
 - La suspensió temporal dels lloguers i despeses corrents (10%)
 - El manteniment i increment dels pressupostos destinats a cultura per part de les administracions públiques (5,7%)
 - L'establiment de mesures d'estímul per a empreses contractants (5,7%)

CONCLUSIONS

Els resultats obtinguts ratifiquen les primeres impressions recollides el dia 5 d'abril i remeses a les diferents administracions públiques estatals i autonòmiques, que revelaven una gran preocupació entre el gruix de professionals enfront d'aquesta situació i d'incertesa davant la perspectiva laboral i de subsistència a curt i mitjà termini.

Segons les respostes a l'enquesta, hi ha hagut una caiguda general en el nombre d'encàrrecs relacionats amb la il·lustració gràfica i el còmic, entre altres: els encàrrecs de llibre il·lustrat, premsa, publicitat, comunicació institucional, encàrrecs particulars, venda d'originals, honoraris per exposició, venda online d'articles, ensenyament i celebració de tallers i conferències. També s'han vist ressentits els treballs encarregats per clients internacionals: falta de comunicació, entorpidiment de la facturació, retard en els pagaments pendents, cancel·lació en la venda internacional de drets de publicacions o la paralització de projectes.

Les preocupacions més urgents davant aquesta crisi, traslladades pels enquestats, són:

- La continuïtat del treball una vegada transcorregut el període de quarantena
- Que la reorganització de les empreses, entitats i institucions després de la quarantena prioritze altres aspectes per davant de les relacionades amb la comunicació, la publicitat i el disseny
- Descens en el nombre d'encàrrecs i baixada de partides pressupostàries
- La falta de dates previstes per a la recuperació d'encàrrecs posposats
- La conciliació laboral i familiar, especialment en suspendre's les classes presencials de fills/as
- Poder fer front als gats fixos mensuals
- Poder fer front al pagament de la quota d'autònoms
- La incertesa dels qui comencen la seua marxa professional





Associació
de Professionals
de la Il·lustració
Valenciana

- La repercussió de la crisi en la xarxa d'empreses que sostenen part important de la producció com les llibreries, les escoles d'il·lustració, els museus, les editorials, les impremtes...
- La pèrdua de poder adquisitiu de les famílies i empreses a l'hora de comprar/contractar
- La cancel·lació o ajornament de fires, festivals i salons

Des de la Associació de Professionals de la Il·lustració Valenciana - APIV reiterem la nostra predisposició i proactivitat a l'hora de treballar de la mà al costat de les administracions públiques i organismes competents. Esperem que aquestes dades puguen contribuir al disseny de mesures específiques dirigides a pal·liar la greu situació social, laboral i econòmica que travessa el sector de la il·lustració gràfica en aquests moments difícils. El nostre més sincer agraïment a totes les persones que han contribuït a la realització d'aquest informe.

Junta de APIV

València, a 29 d'abril de 2020





**Associació
de Professionals
de la Il·lustració
Valenciana**

—

